

**UCHWAŁA Nr XXXII/197/13
RADY POWIATU BIESZCZADZKIEGO
z dnia 17 lipca 2013 r.**

**w sprawie zmiany Wieloletniej Prognozy Finansowej Powiatu
Bieszczadzkiego na lata 2013 - 2026**

Na podstawie art. 232 ustawy z dnia 27 sierpnia 2009 r. o finansach publicznych (Dz.U.157 poz. 1240 z późn. zm.) art. 37 ustawy z dnia 7 grudnia 2012 r. o zmianie niektórych ustaw w związku z realizacją ustawy budżetowej (Dz.U. poz. 1456) oraz rozporządzenia Ministra Finansów z dnia 10 stycznia 2013 r. w sprawie wieloletniej prognozy finansowej jednostki samorządu terytorialnego (Dz.U. z 2013 r. poz. 86)

uchwała się, co następuje:

§ 1

W Wieloletniej Prognozie Finansowej Powiatu Bieszczadzkiego na lata 2013– 2026 wprowadza się następujące zmiany polegające na:

- 1) W załączniku Nr 2 przedsięwzięcia w wydatkach majątkowych na programy projekty lub zadania związane z programami realizowanymi z udziałem środków, o których mowa w art. 5 ust. 1 pkt 2 i 3 ustawy z dnia 27 sierpnia 2009 r. o finansach publicznych (Dz. U. Nr 157, poz.1240 z późn. zm.) zadanie pn: „PSeAP – Podkarpacki System e Administracji Publicznej” – Modernizacja systemu informatycznego Starostwa Powiatowego przesunięto zakończenie projektu z 2013 r. na 31 lipca 2014 r. wraz z kwotą 168.581,00zł.
- 2) Zmniejszeniu kwoty w 2013 roku udzielonego poręczenia dla SP ZOZ w Ustrzykach Dolnych o 113.333,32zł, i pozostaje 169.999,98zł.

§ 2

Ustala się:

dochody ogółem – w tym:	36.337.141,41zł
majątkowe –	9.255.888,96zł
wydatki ogółem – w tym:	36.624.721,47zł
majątkowe –	9.663.178,52zł

§ 3

Upoważnia się Zarząd Powiatu Bieszczadzkiego do zaciągania zobowiązań związanych z wydatkami na programy, projekty lub zadania związane z programami realizowanymi z udziałem środków, o których mowa w art.5 ust.1 pkt 2 i 3 ustawy z dnia 27 sierpnia 2009 r. o finansach publicznych (Dz. U. Nr 157, poz. 1240, z późn. zm.) określone w załączniku Nr 2 do niniejszej uchwały. Ogółem do kwoty 5.430.974,00zł; w tym w 2014 r. do kwoty 5.430.974,00zł.

§ 4

Upoważnia się Zarząd Powiatu Bieszczadzkiego do przekazania uprawnień kierownikom jednostek organizacyjnych Powiatu do zaciągania zobowiązań z tytułu wydatków na programy, projekty lub zadania związane z programami realizowanymi z udziałem środków, o których mowa w art.5 ust.1 pkt 2 i 3 ustawy z dnia 27 sierpnia 2009 r. o finansach publicznych (Dz. U. Nr 157, poz. 1240, z późn. zm.) określone w załączniku Nr 2 do niniejszej uchwały. Ogółem do kwoty 5.430.974,00zł; w tym w 2014 r. do kwoty 5.430.974,00zł.

§ 5


1. Wieloletnia Prognoza Finansowa otrzymuje brzmienie jak w Załączniku Nr 1 do niniejszej uchwały,
2. Wykaz przedsięwzięć do WPF otrzymuje brzmienie jak w Załączniku Nr 2 do niniejszej uchwały,
3. Objaśnienia otrzymują brzmienie jak w Załączniku Nr 3 do niniejszej uchwały.

§ 6

Wykonanie uchwały zleca się Zarządowi Powiatu.

§ 7

Uchwała wchodzi w życie z dniem podjęcia.


PRZEWODNICZĄCY RADY
Piotr Korczak

2019-2022 MW

Wieloletnia Prognoza Finansowa

Dokument podpisany elektronicznie

Wyszczególnienie	Dochody ogółem	Dochody bieżące	z tego:						w tym:			
			dochody z tytułu udziału we wpływach z podatku dochodowego od osób fizycznych	dochody z tytułu udziału we wpływach z podatku dochodowego od osób prawnych	podatki i opłaty	z podatku od nieruchomości		z subwencji ogólnej	z tytułu dotacji i środków przeznaczonych na cele bieżące	Dochody majątkowe	w tym:	
						w tym:					ze sprzedaży majątku	z tytułu dotacji oraz środków przeznaczonych na inwestycje
Formula	[1.1+1.2]	1.1	1.1.1	1.1.2	1.1.3	1.1.3.1	1.1.4	1.1.5	1.2	1.2.1	1.2.2	
Wykonanie 2012-1)	29 025 633,55	26 759 192,58	2 028 983,00	72 923,64	0,00	0,00	11 984 175,00	53 114,00	2 286 440,97	102 702,62	0,00	
2013	36 337 141,41	27 081 252,45	2 340 785,00	50 000,00	0,00	0,00	11 233 636,00	192 700,00	9 255 888,96	218 900,00	0,00	
2014	36 382 995,00	35 082 995,00	0,00	0,00	0,00	0,00	0,00	0,00	1 300 000,00	1 300 000,00	0,00	
2015	29 637 389,00	29 237 389,00	0,00	0,00	0,00	0,00	0,00	0,00	400 000,00	400 000,00	0,00	
2016	29 182 439,00	28 732 439,00	0,00	0,00	0,00	0,00	0,00	0,00	450 000,00	450 000,00	0,00	
2017	29 397 632,00	28 997 632,00	0,00	0,00	0,00	0,00	0,00	0,00	400 000,00	400 000,00	0,00	
2018	30 989 584,00	30 589 584,00	0,00	0,00	0,00	0,00	0,00	0,00	400 000,00	400 000,00	0,00	
2019	30 989 584,00	30 589 584,00	0,00	0,00	0,00	0,00	0,00	0,00	400 000,00	400 000,00	0,00	
2020	30 989 584,00	30 589 584,00	0,00	0,00	0,00	0,00	0,00	0,00	400 000,00	400 000,00	0,00	
2021	30 989 584,00	30 589 584,00	0,00	0,00	0,00	0,00	0,00	0,00	400 000,00	400 000,00	0,00	
2022	30 989 584,00	30 589 584,00	0,00	0,00	0,00	0,00	0,00	0,00	400 000,00	400 000,00	0,00	
2023	30 989 584,00	30 589 584,00	0,00	0,00	0,00	0,00	0,00	0,00	200 000,00	200 000,00	0,00	
2024	30 989 584,00	30 789 584,00	0,00	0,00	0,00	0,00	0,00	0,00	200 000,00	200 000,00	0,00	
2025	30 989 584,00	30 789 584,00	0,00	0,00	0,00	0,00	0,00	0,00	200 000,00	200 000,00	0,00	
2026	30 989 584,00	30 789 584,00	0,00	0,00	0,00	0,00	0,00	0,00	200 000,00	200 000,00	0,00	

Wyszczególnienie	Wydutki: ogółem	Z tego:							Wynik budżetu
		Wydutki bieżące		w tym:					
		z tytułu poręczeń i gwarancji	z tytułu poręczeń i gwarancji	w tym:	na spłatę przejętych zobowiązań samodzielnego publicznego zakładu opieki zdrowotnej	wydatki na obsługę długu	odsetki i dyskonto określone w art. 243 ust. 1 ustawy lub art. 169 ust. 1 upr z 2005 r.	Wydutki majątkowe	
2.1	2.1.1	2.1.1.1	2.1.2	2.1.3	2.1.3.1	2.2	3		
Formuła	[2.1] + [2.2]							[1] - [2]	
Wykonanie 2012 1)	28 938 062,03	26 372 100,22	0,00	0,00	731 714,85	731 714,85	2 565 961,81	87 571,52	
2013	36 624 721,47	26 961 542,95	169 999,98	0,00	506 222,04	506 222,04	9 663 178,52	-287 580,06	
2014	34 581 707,58	22 044 716,08	339 999,96	0,00	169 837,50	169 837,50	12 536 991,50	1 801 287,42	
2015	27 076 453,00	27 076 453,00	336 666,83	0,00	437 614,00	437 614,00	0,00	2 560 936,00	
2016	26 928 893,50	26 928 893,50	300 000,00	0,00	356 166,00	356 166,00	0,00	2 253 545,50	
2017	27 144 072,50	27 144 072,50	275 000,00	0,00	262 207,00	262 207,00	0,00	2 253 559,50	
2018	30 519 584,00	28 327 692,00	0,00	0,00	176 000,00	176 000,00	2 191 892,00	470 000,00	
2019	30 519 584,00	28 107 692,00	0,00	0,00	140 400,00	140 400,00	2 411 892,00	470 000,00	
2020	30 519 584,00	28 092 692,00	0,00	0,00	109 800,00	109 800,00	2 426 892,00	470 000,00	
2021	30 519 584,00	28 077 692,00	0,00	0,00	79 200,00	79 200,00	2 441 892,00	470 000,00	
2022	30 519 584,00	28 062 692,00	0,00	0,00	48 600,00	48 600,00	2 456 892,00	470 000,00	
2023	30 689 584,00	27 917 692,00	0,00	0,00	18 000,00	18 000,00	2 771 892,00	300 000,00	
2024	30 689 584,00	30 689 584,00	0,00	0,00	9 000,00	9 000,00	0,00	300 000,00	
2025	30 689 584,00	30 689 584,00	0,00	0,00	6 000,00	6 000,00	0,00	300 000,00	
2026	30 689 584,00	30 689 584,00	0,00	0,00	3 000,00	3 000,00	0,00	300 000,00	

Wyszczególnienie	Przychody budżetu	Nadwyżka budżetowa z lat ubiegłych	w tym:		Wolne środki, o których mowa w art. 217 ust. 2 pkt 6 ustawy	w tym:		Kredyty, pożyczki, emisja papierów wartościowych	w tym:		Inne przychody niezwiązane z zadaniem długu	w tym:	
			4.1.1	na pokrycie deficytu budżetu		4.2.1	na pokrycie deficytu budżetu		4.3.1	na pokrycie deficytu budżetu		4.4.1	na pokrycie deficytu budżetu
Lp	4	4.1	4.1.1		4.2	4.2.1		4.3	4.3.1		4.4	4.4.1	
Formuła	[4.1] + [4.2] + [4.3] + [4.4]												
Wykonanie 2012 1)	2 724 587,79	0,00	0,00		870 742,79	0,00		1 853 845,00	0,00		0,00	0,00	0,00
2013	2 444 970,56	0,00	0,00		287 580,06	287 580,06		2 157 390,50	0,00		0,00	0,00	0,00
2014	0,00	0,00	0,00		0,00	0,00		0,00	0,00		0,00	0,00	0,00
2015	0,00	0,00	0,00		0,00	0,00		0,00	0,00		0,00	0,00	0,00
2016	0,00	0,00	0,00		0,00	0,00		0,00	0,00		0,00	0,00	0,00
2017	0,00	0,00	0,00		0,00	0,00		0,00	0,00		0,00	0,00	0,00
2018	0,00	0,00	0,00		0,00	0,00		0,00	0,00		0,00	0,00	0,00
2019	0,00	0,00	0,00		0,00	0,00		0,00	0,00		0,00	0,00	0,00
2020	0,00	0,00	0,00		0,00	0,00		0,00	0,00		0,00	0,00	0,00
2021	0,00	0,00	0,00		0,00	0,00		0,00	0,00		0,00	0,00	0,00
2022	0,00	0,00	0,00		0,00	0,00		0,00	0,00		0,00	0,00	0,00
2023	0,00	0,00	0,00		0,00	0,00		0,00	0,00		0,00	0,00	0,00
2024	0,00	0,00	0,00		0,00	0,00		0,00	0,00		0,00	0,00	0,00
2025	0,00	0,00	0,00		0,00	0,00		0,00	0,00		0,00	0,00	0,00
2026	0,00	0,00	0,00		0,00	0,00		0,00	0,00		0,00	0,00	0,00

Z tego:

Wyszczególnienie	Rozchody budżetu	Spłaty rat kapitałowych Kredytów i pożyczek oraz wykup papierów wartościowych	Z tego:		Inne rozchody niezwiązane ze spłatą długu	Kwota długu	w tym:		Wskaźnik zadłużenia do dochodów ogółem	Wskaźnik zadłużenia do dochodów ogółem, o którym mowa w art. 170 ufp z 2005 r., po uwzględnieniu wyłączeń określonych w pkt 6.1.	Kwota zobowiązań wynikających z przyjęcia przez jednostkę samorządu terytorialnego zobowiązań po likwidowanych i przekształcanych jednostkach zaliczanych do sektora finansów publicznych
			w tym:				Wskaźnik zadłużenia do dochodów ogółem, o którym mowa w art. 170 ufp z 2005 r.	Wskaźnik zadłużenia do dochodów ogółem, o którym mowa w art. 170 ufp z 2005 r., po uwzględnieniu wyłączeń określonych w pkt 6.1.			
			łączna kwota przypadających na dany rok kwot wyłączeń określonych w art. 243 ust. 3 pkt 1 ustawy (lub art. 169 ust. 3 pkt 1 ufp z 2005 r.), art. 121a ustawy z dnia 27 sierpnia 2009 r. - Przepisy wprowadzające ustawę o finansach publicznych (Dz. U. Nr 151, poz. 1241, z późn. zm.) oraz art. 243 ustawy z dnia 14 grudnia 2012 r. o zmianie niektórych ustaw w związku z realizacją ustawy budżetowej (Dz.U. poz. 1456)	kwota przypadających na dany rok kwot wyłączeń w art. 243 ust. 3 pkt 1 ustawy lub art. 169 ust. 3 pkt 1 ufp z 2005 r.							
Formula	5	5.1	5.1.1	5.1.1.1	5.2	6	6.1	6.1.1	6.2	6.3	7
Wykonanie 2012 1)	2 061 217,54	2 061 217,54	0,00	0,00	0,00	12 419 328,42	0,00	0,00	42,79%	42,79%	0,00
2013	2 157 390,50	2 157 390,50	0,00	0,00	0,00	12 419 328,42	0,00	0,00	34,18%	34,18%	0,00
2014	1 801 287,42	1 801 287,42	0,00	0,00	0,00	10 618 041,00	0,00	0,00	29,18%	29,18%	0,00
2015	2 560 936,00	2 560 936,00	0,00	0,00	0,00	8 057 105,00	0,00	0,00	27,19%	27,19%	0,00
2016	2 253 545,50	2 253 545,50	0,00	0,00	0,00	5 803 559,50	0,00	0,00	19,89%	19,89%	0,00
2017	2 253 559,50	2 253 559,50	0,00	0,00	0,00	3 550 000,00	0,00	0,00	12,08%	12,08%	0,00
2018	470 000,00	470 000,00	0,00	0,00	0,00	3 080 000,00	0,00	0,00	9,94%	9,94%	0,00
2019	470 000,00	470 000,00	0,00	0,00	0,00	2 610 000,00	0,00	0,00	8,42%	8,42%	0,00
2020	470 000,00	470 000,00	0,00	0,00	0,00	2 140 000,00	0,00	0,00	6,91%	6,91%	0,00
2021	470 000,00	470 000,00	0,00	0,00	0,00	1 670 000,00	0,00	0,00	5,39%	5,39%	0,00
2022	470 000,00	470 000,00	0,00	0,00	0,00	1 200 000,00	0,00	0,00	3,87%	3,87%	0,00
2023	300 000,00	300 000,00	0,00	0,00	0,00	900 000,00	0,00	0,00	2,90%	2,90%	0,00
2024	300 000,00	300 000,00	0,00	0,00	0,00	600 000,00	0,00	0,00	1,94%	1,94%	0,00
2025	300 000,00	300 000,00	0,00	0,00	0,00	300 000,00	0,00	0,00	0,97%	0,97%	0,00
2026	300 000,00	300 000,00	0,00	0,00	0,00	0,00	0,00	0,00%	0,00%	0,00%	0,00


Wyszczególnienie	Relacja zrównoważenia wydatków bieżących, o której mowa w art. 242 ustawy		Wskaźnik spłaty zobowiązań										
	8.1	8.2	9.1	9.2	9.3	9.4	9.5	9.6	9.7	9.7.1	9.8	9.8.1	
Formuła	$[1.1] - [2.1]$	$\frac{[1.1] + [4.1] + [4.2] - [2.1] - [2.1.2]}{[2.1] - [2.1.2]}$	$\frac{[2.1] + [2.1.3.1] + [5.1] / [1]}{[5.1] / [1]}$	$\frac{[2.1.1] + [2.1.3.1] + [5.1] - [5.1.1] / [1]}{[5.1] - [5.1.1] / [1]}$	$\frac{[2.1.1] + [2.1.3.1] + [5.1] / [1]}{[5.1] / [1]}$	$\frac{[2.1.1] + [2.1.3.1] + [5.1.1] - [5.1.1] / [1]}{[5.1.1] / [1]}$		$\frac{[2.1.1] + [2.1.3.1] + [5.1.1] - [5.1.1] / [1]}{[5.1.1] / [1]}$	$\frac{[2.1.1] + [2.1.3.1] + [5.1.1] - [5.1.1] / [1]}{[5.1.1] / [1]}$	średnia z trzech poprzednich lat [9.6.1]	średnia z trzech poprzednich lat [9.6.1]	[9.6] - [9.7]	[9.6] - [9.7.1]
Wykonanie 2012 1)	387 092,36	1 257 835,15	9,62%	9,62%	9,62%	9,62%	0,00	9,62%	0,00%	0,00%	0,00%	TAK	TAK
2013	119 709,50	407 289,56	7,80%	7,80%	7,80%	7,80%	0,00	7,80%	1,93%	1,93%	2,04%	NIE	NIE
2014	13 038 278,92	13 038 278,92	6,35%	1,40%	6,35%	1,40%	0,00	1,40%	1,56%	1,56%	1,67%	TAK	TAK
2015	2 160 936,00	2 160 936,00	11,25%	11,25%	11,25%	11,25%	0,00	11,25%	13,90%	13,90%	14,01%	TAK	TAK
2016	1 803 545,50	1 803 545,50	9,97%	9,97%	9,97%	9,97%	0,00	9,97%	16,33%	16,33%	16,33%	TAK	TAK
2017	1 853 559,50	1 853 559,50	9,49%	9,49%	9,49%	9,49%	0,00	9,49%	18,59%	18,59%	18,59%	TAK	TAK
2018	2 261 892,00	2 261 892,00	2,08%	2,08%	2,08%	2,08%	0,00	2,08%	8,01%	8,01%	8,01%	TAK	TAK
2019	2 481 892,00	2 481 892,00	1,97%	1,97%	1,97%	1,97%	0,00	1,97%	7,99%	7,99%	7,99%	TAK	TAK
2020	2 496 892,00	2 496 892,00	1,87%	1,87%	1,87%	1,87%	0,00	1,87%	8,52%	8,52%	8,52%	TAK	TAK
2021	2 511 892,00	2 511 892,00	1,77%	1,77%	1,77%	1,77%	0,00	1,77%	9,08%	9,08%	9,08%	TAK	TAK
2022	2 526 892,00	2 526 892,00	1,67%	1,67%	1,67%	1,67%	0,00	1,67%	9,35%	9,35%	9,35%	TAK	TAK
2023	2 671 892,00	2 671 892,00	1,03%	1,03%	1,03%	1,03%	0,00	1,03%	9,40%	9,40%	9,40%	TAK	TAK
2024	100 000,00	100 000,00	1,00%	1,00%	1,00%	1,00%	0,00	1,00%	9,58%	9,58%	9,58%	TAK	TAK
2025	100 000,00	100 000,00	0,99%	0,99%	0,99%	0,99%	0,00	0,99%	6,77%	6,77%	6,77%	TAK	TAK
2026	100 000,00	100 000,00	0,98%	0,98%	0,98%	0,98%	0,00	0,98%	3,95%	3,95%	3,95%	TAK	TAK

Wyszczególnienie	Przeznaczenie prorogowanej nadwyżki budżetowej	Informacje uzupełniające o wybranych rodzajach wydatków budżetowych									
		w tym na:		z tego:							
Spłaty kredytów, pożyczek i wykup papierów wartościowych	Wydatki bieżące na wynagrodzenia i składki od nich naliczane	Wydatki związane z funkcjonowaniem organów jednostki samorządu terytorialnego)	Wydatki objęte limitem art. 226 ust. 3 ustawy	bieżące	małątkowe	Wydatki inwestycyjne kontynuowane	Nowe wydatki inwestycyjne	Wydatki majątkowe w formie dotacji			
10	10.1	11.1	11.2	11.3	11.3.1	11.3.2	11.4	11.5	11.6		
Formula				[11.3.1] + [11.3.2]							
Wykonanie 2012 1)	0,00	0,00	17 932 780,45	2 757 063,97	0,00	0,00	0,00	0,00	0,00		
2013	0,00	0,00	17 540 511,44	2 736 294,39	32 534,00	8 138 725,00	0,00	0,00	0,00		
2014	1 801 287,42	1 801 287,42	16 521 960,00	2 736 294,39	51 410,00	5 379 564,00	0,00	0,00	0,00		
2015	2 560 936,00	2 560 936,00	16 852 399,00	2 736 294,39	0,00	0,00	0,00	0,00	0,00		
2016	2 253 545,50	2 253 545,50	17 189 447,00	2 736 294,39	0,00	0,00	0,00	0,00	0,00		
2017	2 253 559,50	2 253 559,50	17 533 236,00	2 736 294,39	0,00	0,00	0,00	0,00	0,00		
2018	470 000,00	470 000,00	17 533 236,00	2 736 294,39	0,00	0,00	0,00	0,00	0,00		
2019	470 000,00	470 000,00	17 533 236,00	2 736 294,39	0,00	0,00	0,00	0,00	0,00		
2020	470 000,00	470 000,00	17 533 236,00	2 736 294,39	0,00	0,00	0,00	0,00	0,00		
2021	470 000,00	470 000,00	17 533 236,00	2 736 294,39	0,00	0,00	0,00	0,00	0,00		
2022	470 000,00	470 000,00	17 533 236,00	2 736 294,39	0,00	0,00	0,00	0,00	0,00		
2023	300 000,00	300 000,00	17 533 236,00	2 736 294,39	0,00	0,00	0,00	0,00	0,00		
2024	300 000,00	300 000,00	17 533 236,00	2 736 294,39	0,00	0,00	0,00	0,00	0,00		
2025	300 000,00	300 000,00	17 533 236,00	2 736 294,39	0,00	0,00	0,00	0,00	0,00		
2026	300 000,00	300 000,00	17 533 236,00	2 736 294,39	0,00	0,00	0,00	0,00	0,00		

Finansowanie programów, projektów lub zadań realizowanych z udziałem środków, o których mowa w art. 5 ust. 1 pkt 2 i 3 ustawy									
Wyszczególnienie	w tym:		w tym:		w tym:		w tym:		Wydanki bieżące na realizację programu, projektu lub zadania wynikające wyłącznie z zawartych umów z podmiotem dysponującym środkami, o których mowa w art. 5 ust. 1 pkt 2 ustawy
	Dochody bieżące na programy, projekty lub zadania finansowane z udziałem środków, o których mowa w art. 5 ust. 1 pkt 2 i 3 ustawy	12.1	12.1.1	12.2	12.2.1	12.2.1.1	12.3	12.3.1	
Formuła	12.1	12.1.1	12.1.1.1	12.2	12.2.1	12.2.1.1	12.3	12.3.1	12.3.2
Wykonanie 2012 1)	329 939,84	329 939,84	0,00	1 479 251,79	1 479 251,79	0,00	397 251,49	329 939,84	0,00
2013	1 274 938,45	1 274 938,45	0,00	8 623 488,96	7 823 488,96	0,00	1 347 588,91	1 274 938,45	0,00
2014	0,00	0,00	0,00	0,00	0,00	0,00	0,00	0,00	0,00
2015	0,00	0,00	0,00	0,00	0,00	0,00	0,00	0,00	0,00
2016	0,00	0,00	0,00	0,00	0,00	0,00	0,00	0,00	0,00
2017	0,00	0,00	0,00	0,00	0,00	0,00	0,00	0,00	0,00
2018	0,00	0,00	0,00	0,00	0,00	0,00	0,00	0,00	0,00
2019	0,00	0,00	0,00	0,00	0,00	0,00	0,00	0,00	0,00
2020	0,00	0,00	0,00	0,00	0,00	0,00	0,00	0,00	0,00
2021	0,00	0,00	0,00	0,00	0,00	0,00	0,00	0,00	0,00
2022	0,00	0,00	0,00	0,00	0,00	0,00	0,00	0,00	0,00
2023	0,00	0,00	0,00	0,00	0,00	0,00	0,00	0,00	0,00
2024	0,00	0,00	0,00	0,00	0,00	0,00	0,00	0,00	0,00
2025	0,00	0,00	0,00	0,00	0,00	0,00	0,00	0,00	0,00
2026	0,00	0,00	0,00	0,00	0,00	0,00	0,00	0,00	0,00

Wyszczególnienie	12.4	w tym:		13.1	13.2	13.3	13.4	13.5	13.6	13.7
		Wydatki majątkowe na realizację programu, projektu lub zadania	Wydatki majątkowe na realizację programu, projektu lub zadania							
Wydatki majątkowe na programy, projekty lub zadania finansowane z udziałem środków, o których mowa w art. 5 ust. 1 pkt 2 i 3 ustawy	12.4.1	Wydatki majątkowe na realizację programu, projektu lub zadania wyliczające wyłączenie z zawalonych umów z podmiotem dysponującym środkami, o których mowa w art. 5 ust. 1 pkt 2 ustawy	Kwota zobowiązań wynikających z przejęcia przez jednostkę samorządu terytorialnego zobowiązań po likwidowanych i przekształconych samodzielnich zakładach opieki zdrowotnej	Dochody budżetowe z tytułu dotacji celowej z budżetu państwa, o której mowa w art. 196 ustawy z dnia 15 kwietnia 2011 r. o działalności leczniczej (Dz.U. Nr 112, poz. 654, z późn. zm.)	Wysokość zobowiązań podlegających umorzeniu, o którym mowa w art. 190 ustawy o działalności leczniczej	Wydatki na spłatę zobowiązań publicznego zakładu opieki zdrowotnej na zasadach określonych w przepisach o działalności leczniczej	Wydatki na spłatę zobowiązań publicznego zakładu opieki zdrowotnej na zasadach określonych w przepisach o działalności leczniczej	Wydatki na spłatę zobowiązań publicznego zakładu opieki zdrowotnej 2011 r. na podstawie przepisów o zakładach opieki zdrowotnej	Wydatki bieżące na pokrycie ujemnego wyniku finansowego samodzielnego publicznego zakładu opieki zdrowotnej	
Formuła	12.4.1	12.4.2	13.1	13.2	13.3	13.4	13.5	13.6	13.7	
Wykonanie 2012-1)	1 856 712,11	1 479 251,79	0,00	0,00	0,00	0,00	0,00	0,00	0,00	
2013	9 107 726,52	7 823 488,96	0,00	0,00	0,00	0,00	0,00	0,00	0,00	
2014	0,00	0,00	0,00	0,00	0,00	0,00	0,00	0,00	0,00	
2015	0,00	0,00	0,00	0,00	0,00	0,00	0,00	0,00	0,00	
2016	0,00	0,00	0,00	0,00	0,00	0,00	0,00	0,00	0,00	
2017	0,00	0,00	0,00	0,00	0,00	0,00	0,00	0,00	0,00	
2018	0,00	0,00	0,00	0,00	0,00	0,00	0,00	0,00	0,00	
2019	0,00	0,00	0,00	0,00	0,00	0,00	0,00	0,00	0,00	
2020	0,00	0,00	0,00	0,00	0,00	0,00	0,00	0,00	0,00	
2021	0,00	0,00	0,00	0,00	0,00	0,00	0,00	0,00	0,00	
2022	0,00	0,00	0,00	0,00	0,00	0,00	0,00	0,00	0,00	
2023	0,00	0,00	0,00	0,00	0,00	0,00	0,00	0,00	0,00	
2024	0,00	0,00	0,00	0,00	0,00	0,00	0,00	0,00	0,00	
2025	0,00	0,00	0,00	0,00	0,00	0,00	0,00	0,00	0,00	
2026	0,00	0,00	0,00	0,00	0,00	0,00	0,00	0,00	0,00	

Lp	Dane uzupełniające o długu i jego spłacie						
	14.1	14.2	14.3	w tym:			14.4
				14.3.1	14.3.2	14.3.3	
Wykazanie 2012 1)	0,00	0,00	0,00	0,00	0,00	0,00	0,00
2013	2 157 390,50	0,00	0,00	0,00	0,00	0,00	0,00
2014	1 801 287,42	0,00	0,00	0,00	0,00	0,00	0,00
2015	2 560 936,00	0,00	0,00	0,00	0,00	0,00	0,00
2016	2 253 545,50	0,00	0,00	0,00	0,00	0,00	0,00
2017	2 253 559,50	0,00	0,00	0,00	0,00	0,00	0,00
2018	470 000,00	0,00	0,00	0,00	0,00	0,00	0,00
2019	470 000,00	0,00	0,00	0,00	0,00	0,00	0,00
2020	470 000,00	0,00	0,00	0,00	0,00	0,00	0,00
2021	470 000,00	0,00	0,00	0,00	0,00	0,00	0,00
2022	470 000,00	0,00	0,00	0,00	0,00	0,00	0,00
2023	300 000,00	0,00	0,00	0,00	0,00	0,00	0,00
2024	300 000,00	0,00	0,00	0,00	0,00	0,00	0,00
2025	300 000,00	0,00	0,00	0,00	0,00	0,00	0,00
2026	300 000,00	0,00	0,00	0,00	0,00	0,00	0,00

PRZEWODNICZĄCY RADY

 Piotr Korzec

1.1.2.2	Podniesienie dostępności powiatu bieszczadzkiego i regionu starsamborskiego poprzez zintegrowane działania w zakresie infrastruktury transportowej - Podniesienie dostępności powiatu bieszczadzkiego i regionu starsamborskiego poprzez zintegrowane działania w zakresie infrastruktury transportowej	Starostwo Powiatowe 60014	2013	2014	1 1 703 450,00	7 041 010,00	4 662 440,00	0,00	0,00	0,00
1.1.2.3	Projekt PSeAP - Podkarpacki System e-Administracji Publicznej - Modernizacja systemu informatycznego starostwa.	Starostwo Powiatowe 75020	2011	2014	699 581,00	531 000,00	168 581,00	0,00	0,00	0,00
1.2	Wydatki na programy, projekty lub zadania związane z umowami partnerstwa publiczno-prywatnego, z tego:				0,00	0,00	0,00	0,00	0,00	0,00
1.2.1	- wydatki bieżące				0,00	0,00	0,00	0,00	0,00	0,00
1.2.2	- wydatki majątkowe				0,00	0,00	0,00	0,00	0,00	0,00
1.3	Wydatki na programy, projekty lub zadania pozostałe (inne niż wymienione w pkt 1.1 i 1.2), z tego				0,00	0,00	0,00	0,00	0,00	0,00
1.3.1	- wydatki bieżące				0,00	0,00	0,00	0,00	0,00	0,00
1.3.2	- wydatki majątkowe				0,00	0,00	0,00	0,00	0,00	0,00

0,00	0,00	0,00	0,00	0,00	0,00	0,00	0,00	0,00	0,00	0,00	0,00	0,00	0,00	0,00	11 703 450,00	0,00
0,00	0,00	0,00	0,00	0,00	0,00	0,00	0,00	0,00	0,00	0,00	0,00	0,00	0,00	0,00	699 581,00	0,00
0,00	0,00	0,00	0,00	0,00	0,00	0,00	0,00	0,00	0,00	0,00	0,00	0,00	0,00	0,00	0,00	0,00
0,00	0,00	0,00	0,00	0,00	0,00	0,00	0,00	0,00	0,00	0,00	0,00	0,00	0,00	0,00	0,00	0,00
0,00	0,00	0,00	0,00	0,00	0,00	0,00	0,00	0,00	0,00	0,00	0,00	0,00	0,00	0,00	0,00	0,00
0,00	0,00	0,00	0,00	0,00	0,00	0,00	0,00	0,00	0,00	0,00	0,00	0,00	0,00	0,00	0,00	0,00
0,00	0,00	0,00	0,00	0,00	0,00	0,00	0,00	0,00	0,00	0,00	0,00	0,00	0,00	0,00	0,00	0,00
0,00	0,00	0,00	0,00	0,00	0,00	0,00	0,00	0,00	0,00	0,00	0,00	0,00	0,00	0,00	0,00	0,00

PRZEWODNICZĄCY RADY
Piotr Korczak


**Objaśnienie wartości przyjętych do zmiany
Wieloletniej Prognozy Finansowej na lata 2013 - 2026**

W związku z podjęciem uchwały Rady Powiatu Bieszczadzkiego Nr XXXII/196/13 z dnia 17 lipca 2013 r. w załączniku Nr 3 – przedsięwzięcia wprowadzono zmiany polegające na naniesieniu poprawek w zadaniu pn: „PSeAP – Podkarpacki System e Administracji Publicznej”. W 2013 roku zmniejszono wartość zadania o 168.581,00zł. natomiast w 2014 roku zwiększono wartość zadania o 168.581,00zł.

Natomiast w załączniku Nr 1 Wieloletniej Prognozy Finansowej zmniejszono dochodu i wydatki o 72.927,00zł. w podziale na:

dochody ogółem – w tym:	36.337.141,41zł
majątkowe –	9.255.888,96zł
wydatki ogółem – w tym:	36.624.721,47zł
majątkowe –	9.663.178,52zł

Zmniejszono kwotę poręczenia kredytu długoterminowego dla SP ZOZ w Ustrzykach Dolnych 113.333,32zł, pozostało w 2013 roku 169.999,98zł.

PRZEWODNICZĄCY RADY

Piotr Korczak